

Estudio estadístico sobre participación de hombres y mujeres en el Poder Judicial

SUMARIO: 1. DATOS GENERALES. 1.1. *Datos estadísticos de hombres y mujeres por órganos judiciales.* 1.2. *Distribución de miembros de la Carrera Judicial agrupados por categorías.*— 2. PARTICIPACIÓN DE HOMBRES Y MUJERES EN ÓRGANOS DE GOBIERNO DEL PODER JUDICIAL. 2.1. *Composición del CGPJ.* 2.2. *Composición de Salas de Gobierno.*— 3. ACCESO DE HOMBRES Y MUJERES A PUESTOS DE LIBRE DESIGNACIÓN POR EL CGPJ (2002/2004). 3.1. *Relación de plazas convocadas a puestos de libre designación con indicación de los preseleccionados por la Comisión de Calificación para la conformación de ternas y mujeres finalmente nombradas.* 3.2. *Distribución entre hombres y mujeres designados para acceder a puestos de libre designación.* 3.2.1. *Datos globales 2002/2004.* 3.2.2. *Distribución por anualidades.* 3.2.3. *Distribución por puestos.*— 4. PARTICIPACIÓN DE HOMBRES Y MUJERES EN ACTIVIDADES DE FORMACIÓN. 4.1. *Escuela Judicial.* 4.1.1. *Distribución de cargos directivos y profesorado de la Escuela Judicial (1999/2004).* 4.2. *Servicio de Formación Continua.* 4.2.1. *Distribución de participaciones en actividades organizadas por el Servicio de Formación Continua (2003/2004).*— 5. ACCESO A LA CARRERA JUDICIAL (1995/2003). 5.1. *Relación de pruebas convocadas con indicación de distribución entre hombres y mujeres aprobados (1995/2003).* 5.2. *Distribución entre hombres y mujeres de candidatos aprobados en las pruebas de acceso a la Carrera Judicial (1995/2003).* 5.2.1. *Datos globales.* 5.2.2. *Acceso a la categoría de Juez.* 5.2.3. *Acceso a la categoría de Magistrado.*— 6. PARTICIPACIÓN EN ASOCIACIONES JUDICIALES.

1. DATOS GENERALES

1.1. *Datos estadísticos de hombres y mujeres por órganos judiciales*

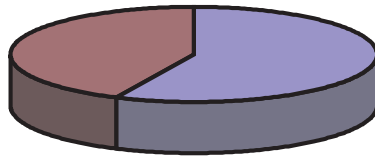
Órganos judiciales	TOTAL	HOMBRES	%	MUJERES	%
TRIBUNAL SUPREMO					
Sala Civil	10	10	100	0	0
Sala Penal	19	19	100	0	0
Sala Contencioso-Administrativo	40	38	95	2	5
Sala Social	14	13	93	1	7
Sala Militar	8	8	100	0	0
Gabinete Técnico Informático y Documentación	2	2	100	0	0
AUDIENCIA NACIONAL					
Presidente Audiencia Nacional	1	1	100	0	0
Presidente Sala Penal	1	1	100	0	0
Sala Penal	11	9	82	2	18
Presidente Sala Cont. Adm.	1	1	100	0	0
Sala Cont. Adm.	44	27	61	17	39
Presidente Sala Social	1	1	100	0	0
Sala Social	2	1	50	1	50
Juzgados Centrales de Instrucción	6	5	83	1	17
Juzgados Centrales Contencioso-Administrativo	11	10	91	1	9
Juzgado Central de Menores	0	0	0	0	0
Juzgado Central de lo Penal	1	1	100	0	0
TRIBUNALES SUPERIORES DE JUSTICIA					
Presidente Tribunal Superior de Justicia	17	16	94	1	6
Sala Civil y Penal	45	38	84	7	16
Presidente Sala Cont. Admvo.	17	16	94	1	6
Sala Contencioso-Administrativo	210	153	73	57	27
Presidente Sala Social	17	16	94	1	6
Sala Social	141	99	70	42	30
Adscritos	6	4	67	2	33
AUDIENCIAS PROVINCIALES					
– Presidentes	52	48	92	4	8
– Magistrados	691	498	72	193	28
JUZGADOS					
Instrucción	361	200	55	161	45
Contencioso-Administrativo	171	106	62	65	38
De lo Penal	297	145	49	152	51
De lo Social	298	162	54	136	46
De Menores	71	36	51	35	49
1ª Instancia e Instrucción-Magistrados	329	153	47	176	53
1ª Instancia e Instrucción-Juez	645	218	34	427	66
Vigilancia Penitenciaria	35	21	60	14	40
Decanatos Exclusivos	8	7	88	1	13
Primera Instancia	532	266	50	266	50
Mercantil	24	20	83	4	17
Registros Civiles	20	12	60	8	40
Jueces Adscritos Promoción 54	212	88	42	124	58
Magistrados en Excedencia Forzosa	4	3	75	1	25
TOTAL	4.375	2.472	57	1.903	43
EXCEDENCIA VOLUNTARIA CUIDADO HIJO	13			13	
EXCEDENCIA VOLUNTARIA	47	40		7	

1.2. *Distribución de miembros de la carrera judicial agrupados por categorías*

	TOTAL	HOMBRES	%	MUJERES	%
Presidente Tribunal Supremo	1	91	100	0	0
Magistrados Tribunal Supremo	91	88	97	3	3
Magistrados	3.416	2.074	61	1.342	39
Jueces	867	309	36	558	64
TOTAL	4.375	2.472	57	1.903	43

TOTALES

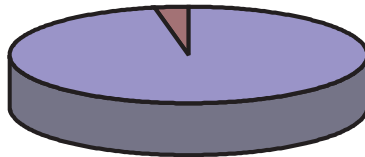
Mujeres; 1.903;
43%



Hombres; 2.472;
57%

TRIBUNAL SUPREMO

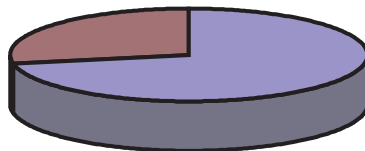
Mujeres; 3;
3%



Hombres; 90;
97%

AUDIENCIA NACIONAL

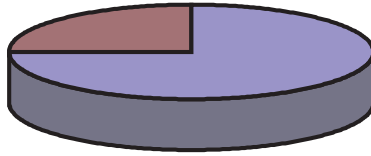
Mujeres; 22;
28%



Hombres; 57
72%

TRIBUNALES SUPERIORES DE JUSTICIA

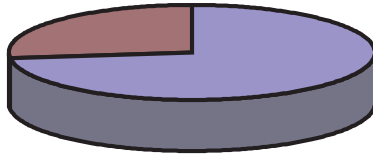
Mujeres; 111;
25%



Hombres; 342;
75%

AUDIENCIAS PROVINCIALES

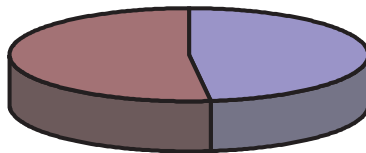
Mujeres; 197;
27%



Hombres; 546;
73%

JUZGADOS

Mujeres; 1,570;
52%



Hombres; 1,437;
48%

2. PARTICIPACIÓN DE HOMBRES Y MUJERES EN ÓRGANOS DE GOBIERNO DEL PODER JUDICIAL

2.1. *Composición del Consejo General del Poder Judicial*

Mandato	Hombres		Mujeres	
1980-85	21	100 %	0	0 %
1985-90	20	95 %	1 (vo)	5 %
1990-95	18	86 %	3 (vo)	14 %
1996-2001	16	76 %	5 (vo)	24 %
2001-	19	90 %	2 (vo)	10 %

Presidente (P) Vicepresidente (V) Vocales (vo)

2.2. *Composición de las Salas de Gobierno* (datos a 31 de diciembre de 2004)

2.2.1. Candidatos presentados titulares

TRIBUNAL	TOTALES	HOMBRES		MUJERES	
		Nº	%	Nº	%
SUPREMO	10	9	90	1	10
AUDIENCIA NACIONAL	7	5	71	2	29
TRIBUNALES SUPERIORES DE JUSTICIA	266	182	68	84	32

2.2.2. Candidatos presentados suplentes

TRIBUNAL	TOTALES	HOMBRES		MUJERES	
		Nº	%	Nº	%
SUPREMO	9	9	100	0	0
AUDIENCIA NACIONAL	7	4	57	3	43
TRIBUNALES SUPERIORES DE JUSTICIA	258	160	62	98	38

2.2.3. Candidatos proclamados titulares

TRIBUNAL	TOTALES	HOMBRES		MUJERES	
		Nº	%	Nº	%
SUPREMO	5	4	80	1	20
AUDIENCIA NACIONAL	3	3	100	0	0
TRIBUNALES SUPERIORES DE JUSTICIA	105	82	78	23	22

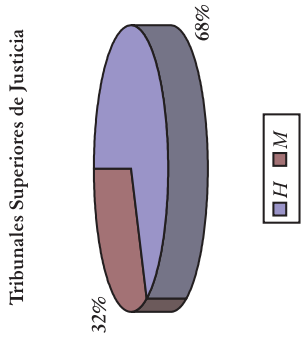
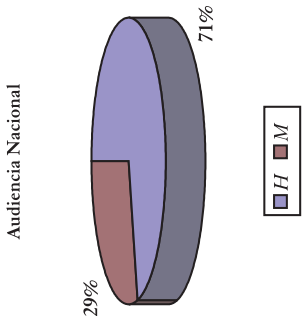
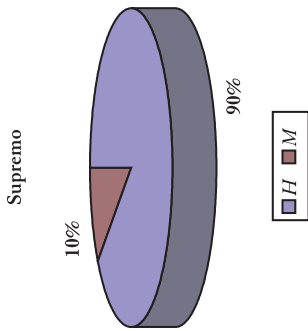
2.2.4. Candidatos proclamados sustitutos

TRIBUNAL	TOTALES	HOMBRES		MUJERES	
		Nº	%	Nº	%
SUPREMO	5	5	100	0	0
AUDIENCIA NACIONAL	3	1	33	2	67,9
TRIBUNALES SUPERIORES DE JUSTICIA	105	61	58	44	42

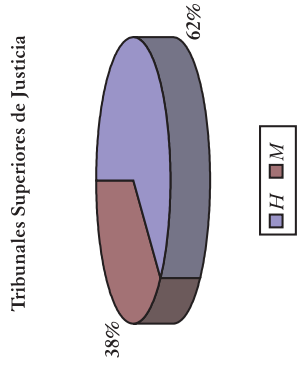
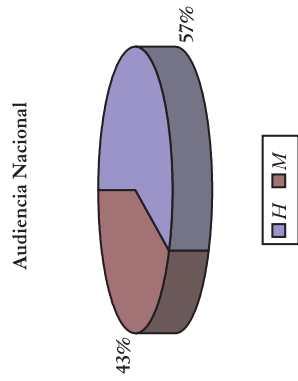
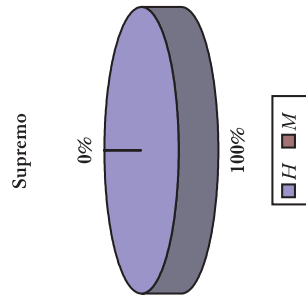
2.3. Composición de los Decanatos

	TOTALES	HOMBRES		MUJERES	
		Nº	%	Nº	%
EXCLUSIVOS	8	7	87,5	1	12,5
NO EXCLUSIVOS	62	49	79	13	21

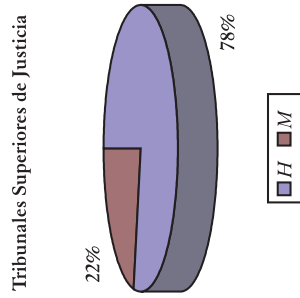
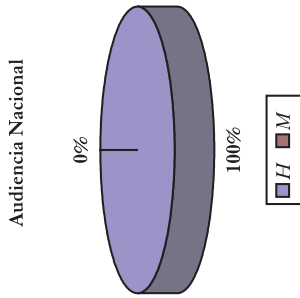
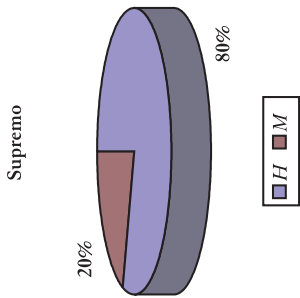
CANDIDATOS PRESENTADOS TITULARES



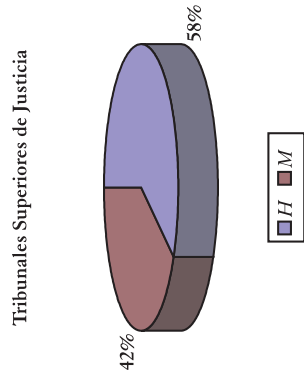
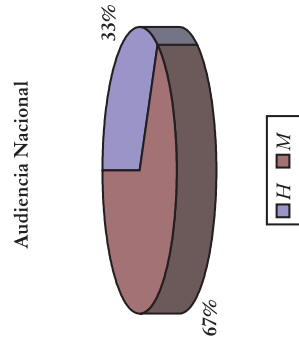
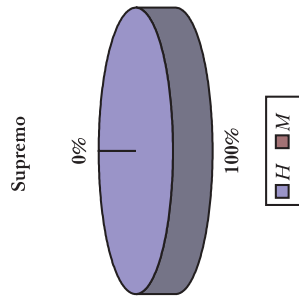
CANDIDATOS PRESENTADOS SUPLENENTES



CANDIDATOS PROCLAMADOS TITULARES



CANDIDATOS PROCLAMADOS SUPLENENTES



3. ACCESO DE HOMBRES Y MUJERES A PUESTOS DE LIBRE DESIGNACIÓN POR EL CGPJ (Años 2002/2004)

3.1. Relación de plazas convocadas a puestos de libre designación de los preseleccionados por la Comisión de Calificación para la conformación de ternas y mujeres finalmente nombradas

ESTADÍSTICA TERNAS AÑOS 2002, 2003 Y 2004			
Plaza y fecha reunión Comisión de Calificación	TERNAS		
	Hombres	Mujeres	Nº Mujeres Nombradas
Mag. Sala Cuarta del Tribunal Supremo (17-1-2002)	2	1	1
Mag. Sala Segunda Tribunal Supremo (17-1-02), especialistas	2	1	-
Mag. Sala Segunda Tribunal Supremo (17-1-2002), juristas	2	1	-
Mag. Sala Tercera Tribunal Supremo (17-1-2002), juristas	2	1	-
Mag. Sala Civil y Penal del T.S.J. de Madrid (17-1-2002)	3	-	-
Pte. Audiencia Provincial de Guadalajara (17-1-2002)	-	-	1
Pte. Audiencia Provincial de Zaragoza (12-2-2002)	2	-	-
Pte. del T.S.J. de Cantabria (13-3-2002)	2	-	-
Pte. del T.S.J. de Madrid (13-3-2002)	3	-	-
Mag. Sala Civil y Penal T.S.J. País Vasco (29-5-02), jurista	3	-	-
Pte. Audiencia Provincial de Asturias (27-6-2002)	2	-	-
Pte. Audiencia Provincial de Sevilla (27-6-2002)	3	-	-
Pte. Sala Cuarta del Tribunal Supremo (23-2-2002)	1	-	-
Pte. Audiencia Provincial de Cantabria (29-10-2002)	2	-	-
Pte. Audiencia Provincial de Málaga (29-10-2002)	3	-	-
Pte. Audiencia Provincial de Murcia (29-10-2002)	1	-	-
Pte. Audiencia Provincial de Palencia (29-10-2002)	3	-	-
Pte. Audiencia Provincial de Palma de Mallorca (29-10-2002)	3	-	-
Mag. Sala Civil y Penal del T.S.J. del País Vasco (8-1-2003)	2	1	-
Mag. Sala 3ª del Tribunal Supremo (19-2-2003)	3	-	-
Pte. Audiencia Provincial de Las Palmas (27-2-2003)	3	-	-
Pte. Tribunal Superior de Justicia de Castilla y León (25-3-2003)	3	-	-
Mag. Sala 3ª del Tribunal Supremo, juristas (3-4-2003)	2	1	-
Pte. Tribunal Superior de Justicia de Aragón (30-4-2003)	2	-	-
Pte. Audiencia Provincial de Almería (30-4-2003)	3	-	-
Pte. Audiencia Provincial de Valladolid (27-5-2003) <i>Nadie nombrado</i>	2	1	-
Mag. Sala Civil y Penal del T.S.J. de Cantabria (2-7-2003)	3	-	-
Pte. Audiencia Provincial de Sta. Cruz Tenerife (10-7-2003)	1	1	-
Pte. Audiencia Provincial de Cáceres (10-7-2003)	2	1	-
Mag. Sala 3ª del Tribunal Supremo (2-10-2003)	2	1	-
Mag. Sala 3ª del Tribunal Supremo (2-10-2003)	2	1	-
Mag. Sala 5ª del Tribunal Supremo (2-10-2003)	3	-	-
Pte. Audiencia Provincial de Castellón (2-10-2003)	3	-	-
Mag. Sala 2ª del Tribunal Supremo (29-10-2003)	3	-	-
Pte. Tribunal Superior de Justicia de Asturias (20-10-2003)	3	-	-
Pte. Audiencia Provincial de Cádiz (29-10-2003)	2	-	-
Pte. Audiencia Provincial de Valladolid (20-10-2003)	2	-	-
Pte. Audiencia Provincial de Zamora (27-11-2003)	2	-	-
Mag. Sala Civil y Penal del T.S.J. de Canarias, juristas (27-11-2003)	2	1	1
Pte. Tribunal Superior de Justicia de Extremadura (27-11-2003)	3	-	-
Mag. Sala 3ª del Tribunal Supremo (10-12-2003)	2	1	1
Pte. Tribunal Superior de Justicia del País Vasco (8-1-2004)	2	1	-
Pte. Audiencia Provincial de Vizcaya (8-1-2004)	1	1	1
Pte. Tribunal Superior de Justicia de Aragón (8-1-2004)	3	-	-
Pte. Tribunal Superior de Justicia de Navarra (8-1-2004)	3	-	-
Mag. Sala Civil y Penal del T.S.J. de Asturias (8-1-2004)	2	1	-
Mag. Sala la del Tribunal Supremo (21-1-2004)	3	-	-
Mag. Sala Civil y Penal del T.S.J. de Extremadura (21-1-2004)	3	-	-
Pte. Sala Cont-Admto. del T.S.J. Andalucía, Sevilla (18-2-2204)	3	-	-
Pte. Sala Social del T.S.J. de Andalucía, Málaga (18-2-2004)	2	-	-
Pte. Sala Cont-Admto. del T.S.J. de Aragón (18-2-2004)	2	-	-
Pte. Sala Social del T.S.J. de Aragón (18-2-2004)	3	-	-

ESTADÍSTICA TERNAS AÑOS 2002, 2003 Y 2004 (Continuación)			
Plaza y fecha reunión Comisión de Calificación	TERNAS		
	Hombres	Mujeres	Nº Mujeres Nominadas
Pte. Sala Cont-Admtvo. del T.S.J. de Asturias (18-2-2004)	3	-	-
Pte. Sala Social del T.S.J. de Asturias (18-2-2004)	3	-	-
Pte. Sala Cont-Admtvo. del T.S.J. de Baleares (18-2-2004)	2	-	-
Pte. Sala Social del T.S.J. de Baleares (18-2-2004)	2	-	-
Pte. Sala Social del T.S.J. de Canarias, Tenerife (18-2-2004)	2	1	-
Pte. Sala Social del T.S.J. de Cantabria (18-2-2004)	1	1	-
Pte. Sala Cont-Admtvo. T.S.J. Castilla-León, Valladolid (18-2-2004)	3	-	-
Pte. Sala Social del T.S.J. Castilla y León, Valladolid (18-2-2004)	1	1	1
Pte. Sala Social del T.S.J. Castilla-La Mancha (18-2-2004)	3	-	-
Pte. Sala Cont-Admtvo. del T.S.J. de Cataluña (18-2-2004)	2	-	-
Pte. Sala Social del T.S.J. de Cataluña (18-2-2004)	2	-	-
Pte. Sala Cont-Admtvo. del T.S.J. de Valencia (18-2-2004)	3	-	-
Pte. Sala Social del T.S.J. de Valencia (18-2-2004)	3	-	-
Pte. Sala Cont-Admtvo. del T.S.J. de Galicia (18-2-2004)	2	-	-
Pte. Sala Cont-Admtvo. del T.S.J. de Murcia (18-2-2004)	2	-	-
Pte. Tribunal Superior de Justicia de Baleares (17-3-2004)	3	-	-
Pte. Sala Social de la Audiencia Nacional (17-3-2004)	2	1	-
Pte. Sala Social del T.S.J. del País Vasco (17-3-2004)	2	-	-
Mag. Sala Civil y Penal del T.S.J. Castilla-La Mancha, jurista (17-3-2004)	2	1	1
Mag. Sala 3ª del Tribunal Supremo, juristas (3-4-2004)	3	-	-
Mag. Sala Civil y Penal del T.S.J. de Aragón (21-4-2004)	2	1	-
Pte. Sala Social del T.S.J. de Murcia (21-4-2004)	3	-	-
Pte. del T.S.J. de la Comunidad Valencia (31-5-2004)	2	-	-
Pte. Audiencia Provincial de León (31-5-2004)	3	-	-
Pte. Audiencia Provincial de Baleares (14-6-2004)	3	-	-
Mag. Sala 2ª del Tribunal Supremo (5-7-2004)	3	-	-
Mag. Sala 4ª del Tribunal Supremo (5-7-2004)	3	-	-
Pte. Sala Penal de la Audiencia Nacional (12-7-2004)	3	-	-
Pte. del T.S.J. de Cataluña (12-7-2004)	2	1	1
Pte. del T.S.J. de Murcia (12-7-2004)	3	-	-
Pte. Audiencia Provincial de Valencia (12-7-2004)	1	1	-
Pte. Sala Social del T.S.J. de Galicia (12-7-2004)	3	-	-
Mag. Sala 3ª del Tribunal Supremo (14-7-2004)	3	-	-
Mag. Sala 3ª del Tribunal Supremo (14-7-2004)	2	1	-
Pte. Sala 3ª del Tribunal Supremo (14-7-2004)	3	-	-
Pte. Sala 4ª del Tribunal Supremo (14-9-2004)	3	-	-
Mag. Sala Civil y Penal T.S.J. de Cataluña, juristas (28-9-2004)	2	1	-
Pte. Audiencia Provincial de Ciudad Real (14-10-2004)	2	-	-
Pte. Audiencia Provincial de Granada (14-10-2004)	3	-	-
Pte. Audiencia Provincial de Toledo (14-10-2004)	3	-	-
Mag. Sala 3ª del Tribunal Supremo (26-10-2004)	3	-	-
Pte. del T.S.J. de Cantabria (26-10-2004)	3	-	-
Mag. Sala Civil y Penal T.S.J. de Galicia (26-10-2004)	3	-	-
Pte. del T.S.J. de Galicia (10-11-2004)	3	-	-
Pte. de la Audiencia Provincial de Salamanca (10-11-2004)	1	1	-
Pte. de la Audiencia Provincial de Sta. Cruz Tenerife (10-11-2004)	3	-	-
Pte. del T.S.J. de La Rioja (10-11-2004)	2	-	-
TOTALES	237	27	9

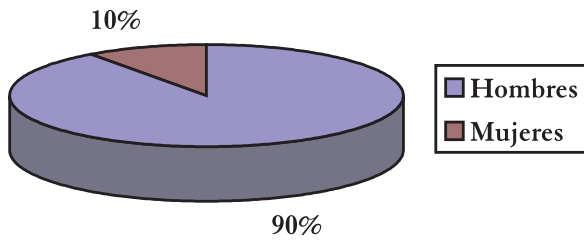
3.2. *Distribución entre hombres y mujeres designados para acceder a puestos de libre designación*

3.2.1. Datos globales período 2002/2004

- Plazas ofertadas: 99
- Integrantes de las ternas

Hombres	237	90 %
Mujeres	27	10 %

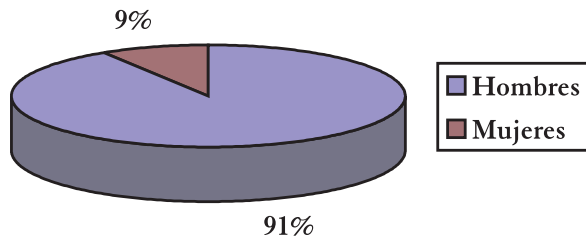
Integrantes de las Ternas



- Designados:

Hombres	90	91 %
Mujeres	9	9 %

Designados



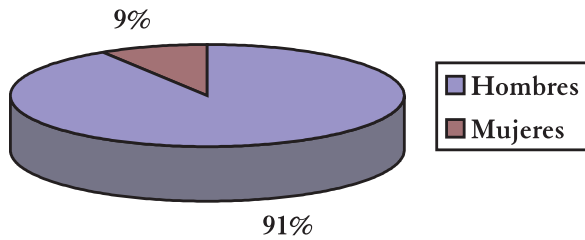
3.2.2. Distribución por anualidades

AÑO 2002

- Plazas ofertas: 18
- Integrates de las ternas:

Hombres	39	91 %
Mujeres	4	9 %

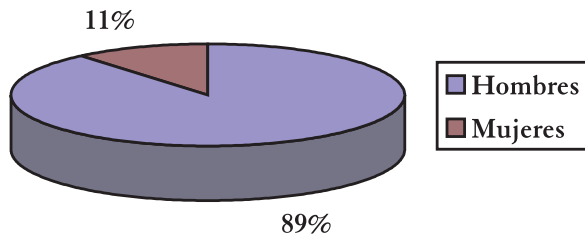
Integrantes de las ternas



- Designados:

Hombres	16	89 %
Mujeres	2	11 %

Designados



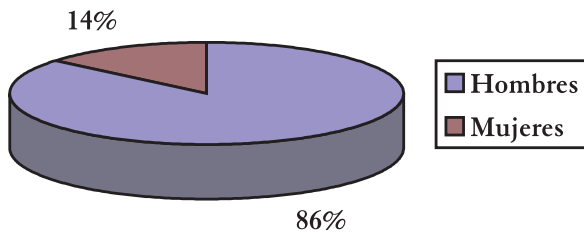
3.2.2. Distribución por anualidades

AÑO 2003

- Plazas ofertas: 23
- Integrates de las ternas:

Hombres	55	86 %
Mujeres	9	14 %

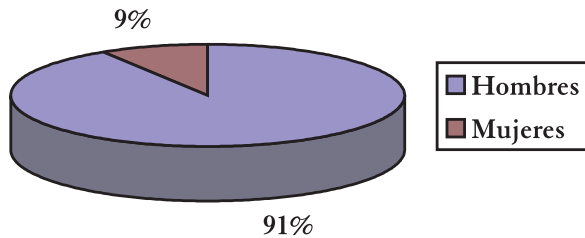
Integrantes de las ternas



- Designados:

Hombres	21	91 %
Mujeres	2	9 %

Designados



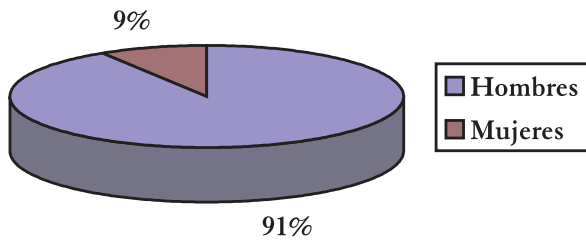
3.2.2. Distribución por anualidades

AÑO 2004

- Plazas ofertas: 58
- Integrates de las ternas:

Hombres	143	91 %
Mujeres	14	9 %

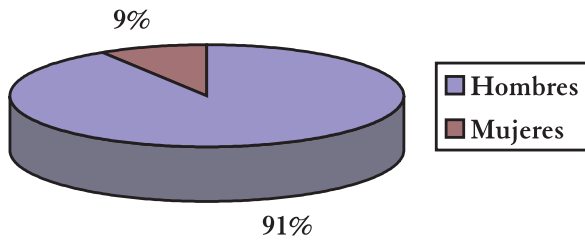
Integrantes de las ternas



- Designados:

Hombres	53	91 %
Mujeres	5	9 %

Designados



3.2.3. Distribución por puestos

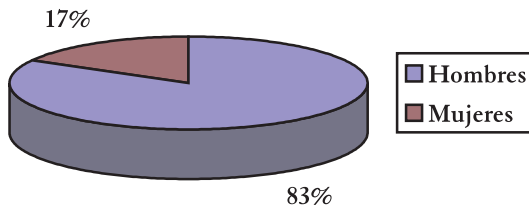
Presidentes de Sala del Tribunal Supremo

– Plazas ofertadas	3	
– Integrantes de las ternas:		
Hombres	7	100 %
Mujeres	0	0 %

Magistrados del Tribunal Supremo

– Plazas ofertadas:	18	
– Integrantes de las ternas:		
Hombres	45	83 %
Mujeres	9	17 %

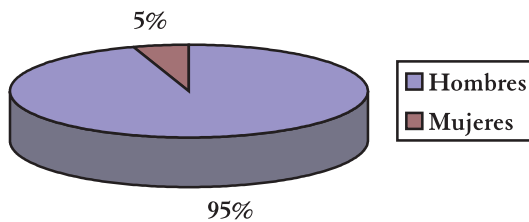
**Integrantes de las ternas
TRIBUNAL SUPREMO**



Presidentes de Tribunales Superiores de Justicia

– Plazas ofertadas:	16	
– Integrantes de las ternas:		
Hombres	42	95 %
Mujeres	2	5 %

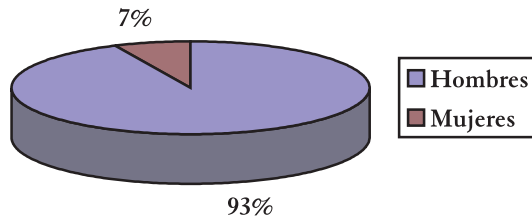
**Integrantes de las ternas
PRESIDENTES DE T.S.J.**



Presidentes de las Salas de Tribunales Superiores de Justicia
(incluida Audiencia Nacional)

– Plazas ofertas:	24	
– Integrates de las ternas:		
Hombres	57	93 %
Mujeres	4	7 %

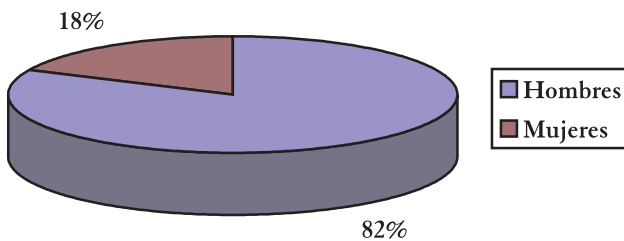
**Integrantes de las ternas
PRESIDENTES DE T.S.J.
(incluida Audiencia Nacional)**



Magistrados Sala Civil y Penal de Tribunales Superiores de Justicia

– Plazas ofertas:	11	
– Integrates de las ternas:		
Hombres	27	82 %
Mujeres	6	18 %

**Integrantes de las ternas
MAGISTRADOS SALA CIVIL
Y PENAL DE T.S.J.**

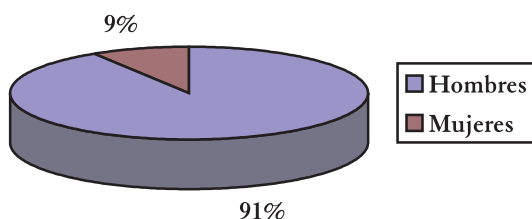


Presidente de Audiencias Provinciales

- Plazas ofertas: 27
- Integrates de las ternas:

Hombres	59	91 %
Mujeres	6	9 %

**Integrantes de las ternas
PRESIDENTES DE AUDIENCIAS
PROVINCIALES**



4. PARTICIPACIÓN DE HOMBRES Y MUJERES EN ACTIVIDADES DE FORMACIÓN

4.1. *Escuela Judicial*

4.1.1. Distribución de cargos directivos y profesorado ordinario de la Escuela Judicial (1999-2004)

	Cargos Directivos				Profesorado Ordinario			
	Hombres		Mujeres		Hombres		Mujeres	
1999-2000	4	100 %	0	0 %	14	100 %	0	0 %
2000-2001	4	100 %	0	0 %	13	93 %	1	7 %
2001-2002	4	100 %	0	0 %	12	86 %	2	14 %
2002-2003	4	100 %	0	0 %	11	79 %	3	21 %
2003-2004	5	100 %	0	0 %	5	71 %	2	29 %
2004-2005	5	100 %	0	0 %	6	86 %	1	14 %

4.2. *Servicio de Formación Continua*

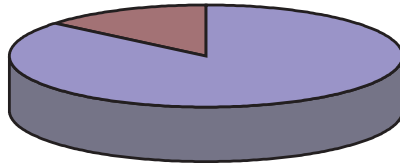
4.1.1. Distribución de participación en actividades organizadas por el Servicio de Formación continua (2003 y 2004)

	Directores y coordinadores				Ponentes				Participaciones				Sumas
	Hombres		Mujeres		Hombres		Mujeres		Hombres		Mujeres		
2003	38	86 %	6	14 %	180	87 %	27	13 %	1.178	57 %	873	43 %	2.302
2004	59	88 %	8	12 %	191	88 %	27	12 %	1.689	55 %	1.362	45 %	3.336
Totales	97	87 %	14	13 %	371	87 %	54	13 %	2.867	56 %	2.235	44 %	5.638

DISTRIBUCIÓN DE PARTICIPACIONES EN ACTIVIDADES ORGANIZADAS POR EL SERVICIO DE FORMACIÓN CONTINUA

Directores y coordinadores 2003
(38 hombres y 6 mujeres)

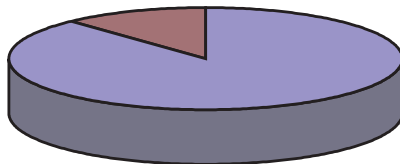
Mujeres
14%



Hombres
86%

Directores y coordinadores 2004
(59 hombres y 8 mujeres)

Mujeres
12%

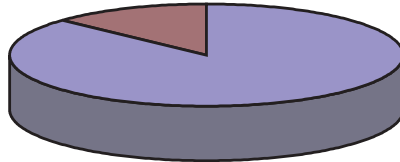


Hombres
88%

DISTRIBUCIÓN DE PARTICIPACIONES
EN ACTIVIDADES ORGANIZADAS POR EL SERVICIO
DE FORMACIÓN CONTINUA

Ponetes 2003
(180 hombres y 27 mujeres)

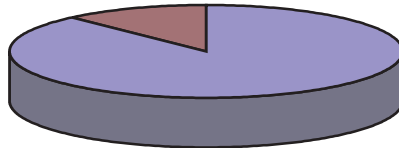
Mujeres
13%



Hombres
87%

Ponetes 2004
(191 hombres y 27 mujeres)

Mujeres
12%

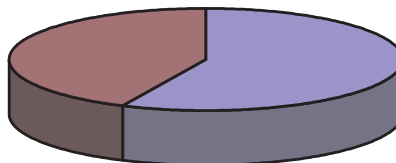


Hombres
88%

DISTRIBUCIÓN DE PARTICIPACIONES
EN ACTIVIDADES ORGANIZADAS POR EL SERVICIO
DE FORMACIÓN CONTINUA

Participaciones 2003
(1.178 hombres y 873 mujeres)

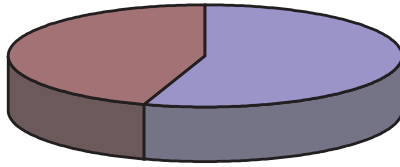
Mujeres
43%



Hombres
57%

Participaciones 2004
(1.689 hombres y 1.362 mujeres)

Mujeres
45%



Hombres
55%

5. ACCESO A LA CARRERA JUDICIAL (1995-2003)

5.1. *Relación de pruebas convocadas con indicación de distribución entre hombres y mujeres aprobados*

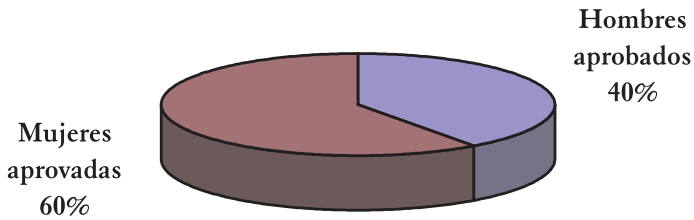
Fecha Acuerdo	Modalidad	Plazas convocadas			Aprobados			% mujeres aprobadas
		Juez	Magistrado	Fiscal	Total	hombres	mujeres	
17-5-1995	C	71			25	15	10	40
	L	142			187	79	108	58
	C-O	43			6	6	0	0
20-11-1996	L	129			166	65	101	61
	concurso		62		11	11	0	0
10-3-1998	C-O	57			5	4	1	20
	L	171			217	68	149	69
18-11-1998	Concurso Cont-Adm		15		11	11	0	0
13-1-1999	C-O	75			11	6	5	45
	L	225			254	80	174	69
	Concurso Civil		25		21	13	8	38
1-12-1999	Concurso Penal		25		21	16	5	24
	Concurso Cont-Adm		28		19	15	4	21
	Concurso Social		40		40	29	11	28
23-2-2000	C-O	75			10	5	5	50
	L	225			295	101	194	66
14-3-2001	C-O	63			14	8	6	43
	L	189		100	270	97	173	64
9-5-2001	Concurso Civil		13		11	7	4	36
	Concurso Penal		13		6	5	1	17
	Concurso Cont-Adm		13		9	9	0	0
	Concurso Social		14		14	7	7	50
27-2-2002	C-O	31			9	5	5	56
	L	93		75	180	46	124	69
20-3-2003	C-O	13			8	5	3	38
	L	39		76	87	24	63	72
22-10-2003	Concurso Civil-Penal		26		16	10	6	38
	Concurso Cont-Adm		6		6	5	1	17
	Concurso Social		8		6	6	0	0
Totales		1.641	288	521	1.935	767	1.168	60

5.2. *Distribución entre hombres y mujeres de candidatos aprobados en las pruebas de acceso a la carrera judicial en el período 1995-2003*

5.2.1. Datos globales

Plazas convocadas en el período *	2.180	
Hombres aprobados	767	39,64 %
Mujeres aprobadas	1.168	60,36 %

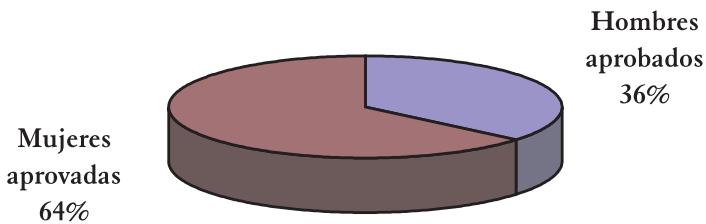
Datos globales de acceso a la carrera judicial



5.2.2. Acceso a la categoría de Juez

Plazas convocadas en el período *	1.892	
Hombres aprobados	623	35,72 %
Mujeres aprobadas	1.121	64,28 %

Acceso a la categoría de Juez



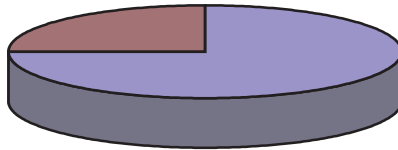
* Se incluyen 251 plazas de Fiscal

5.2.3. Acceso a la categoría de Magistrado

Plazas convocadas en el período	288	
Hombres aprobados	144	75,39 %
Mujeres aprobadas	47	24,61 %

Acceso a la categoría de Magistrado

**Mujeres
aprobadas
25%**



**Hombres
aprobados
75%**

6. PARTICIPACIÓN EN LAS ASOCIACIONES JUDICIALES

Asociación	Asociados	Hombres		Mujeres	
		N ^a	%	N ^a	%
ASOCIACIÓN FRANCISCO DE VITORIA	435	274	63	161	37
ASOCIACIÓN NACIONAL DE JUECES	12	4	33	8	67
ASOCIACIÓN PROFESIONAL DE LA MAGISTRATURA	1.115	725	65	390	35
FORO JUDICIAL INDEPENDIENTE	161	77	48	84	52
JUECES PARA LA DEMOCRACIA	468	298	64	170	36
TOTALES	2.191	1.378	63	813	37

