

RESUMEN DE LA MEMORIA DE LOS SERVICIOS DE CORREOS Y TELECOMUNICACION. AÑO 1973

351.816/7: 654 (46) (06: 55)

Orientaciones básicas

La política de las Telecomunicaciones y Correos persigue la adecuación de sus infraestructuras a los crecientes niveles de la demanda pública y privada de sus servicios, en el marco de una oferta de modalidades de servicios suficiente y distinta, tanto de los que se realizan en régimen de monopolio como de los que lo son en línea de competencia con otras actividades privadas.

A tal fin, debe establecerse la debida interrelación entre aquellos servicios que tienen entre sí, dentro de este sector, carácter susti-

tutivo y complementario, con una visión de conjunto de las inversiones con arreglo a principios de una especialización funcional acorde con las directrices emanadas de la política económica nacional para una concordancia de programas de actuación, en busca de la óptima rentabilidad económica y social de su gestión.

Atendiendo a esta coherencia y a las propias exigencias del sector, las orientaciones básicas de estos servicios están dirigidas hacia:

a) Una creación de oficinas conjuntas que corrijan el gran déficit actual con interés especial

por los polos de desarrollo, de expansión industrial y agrícola, zonas de descongestión y zonas turísticas.

b) La extensión de las comunicaciones al ámbito rural que aún carezca de ellas.

c) Ampliación de la Red de enlaces postales terrestres, marítimos y aéreos, y automatización de los grandes volúmenes del correo mediante una mayor extensión de la Red de Centros de clasificación postal.

d) Modernización de las vías de transmisión telegráfica con atención especial al servicio Telex, ampliando su Red por aumento de

sus Centrales y medios de conmutación y enlace con el fin de atender la creciente demanda.

Personal

Las plantillas de los Cuerpos de Correos y Telecomunicación están en fase de reestructuración a tenor del Decreto 441/1967, de 2 de marzo. Se tiende a la reducción del Cuerpo Técnico por considerar excesivo el número de plazas existente actualmente.

La situación alcanzada en 31 de diciembre fue la siguiente:

	Aprobadas Decreto 441 2-3-1967	Presupuesto 1974	Diferencias 1973-1967
CORREOS			
Cuerpo Técnico	950	1.460	510
Cuerpo Especial Ejecutivo	3.255	2.685	570
Cuerpo Auxiliar Mixto	5.000	3.406	1.594
TELECOMUNICACION			
Cuerpo Técnico	600	904	304
Cuerpo de Ayudantes	231	169	62
Cuerpo Especial Ejecutivo	2.856	2.720	136
Escala de Radiotelegrafistas	110	91	19
Escala de Auxiliares Mixtos ...	2.515	2.175	340
Escala de Auxiliares Mecánicos.	415	315	100

Tráfico cursado

En el cuadro de la página siguiente se expresa con toda claridad el tráfico que hubo en los dos últimos años con sus porcentajes de variación.

Entre los porcentajes indicados anteriormente, podemos observar

que dos de ellos han sufrido variaciones que, en principio, podíamos calificar de anormales: la disminución habida en el tráfico de telegramas y el fuerte aumento que ha tenido el servicio Telex.

Ello es debido fundamentalmente a que estos dos servicios están interrelacionados con carácter

TRAFICO	1972	1973	Porcentaje 1973-1972
CORREOS			
Envíos postales	4.236.177	4.361.546	2,9
Giro postal	27.842	27.955	0,4
TOTAL	4.264.019	4.389.501	2,8
TELECOMUNICACION			
Telegramas	14.122	13.615	- 3,6
Giro telegráfico	3.799	3.800	—
Conferencias telex	69.433	82.265	18,5
TOTAL	87.354	99.680	14,1

sustitutivo, siendo también muy importante en este sentido la ampliación del servicio telefónico automático realizada por la Compañía Telefónica, que en algunos casos presenta indudables ventajas con respecto al telegrama. Independientemente y con entidad propia, el servicio Telex, tiende necesariamente a extenderse cada vez más, ya que adquiere singular aptitud en las múltiples y complejas relaciones que surgen de la cada

vez más intensa actividad económica que despliega el país.

Fomento regional

La distribución territorial de la inversión realizada en 1973 tuvo un incremento del 8,25 por 100 sobre el año precedente. Los créditos comprometidos para cada una de las provincias fueron los siguientes:

PROVINCIAS	Edificios Correos y Telégrafos	EQUIPOS E INSTALACIONES		Total
		Correos	Telégrafos	
<i>(En millares de pesetas)</i>				
Alava	—	909	1.653	2.562
Albacete	741	3.383	15	4.139
Alicante	7.326	5.370	11.934	24.630
Almería	—	1.911	77	1.988
Avila	—	2.397	186	2.583
Badajoz	3.383	3.582	2.045	9.010
Baleares	102	1.763	2.319	4.184
Barcelona	3.896	24.553	17.931	46.380
Burgos	4.866	5.933	621	11.420
Cáceres	22.001	1.533	1.632	25.166
Cádiz	3.279	1.763	3.849	8.891

PROVINCIAS	Edificios Correos y Telégrafos	EQUIPOS E INSTALACIONES		Total
		Correos	Telégrafos	
<i>(En millares de pesetas)</i>				
Castellón	278	756	1.853	2.887
Ciudad Real	453	3.000	3.131	6.584
Córdoba	244	3.987	217	4.448
Coruña, La	1.470	5.423	2.493	9.386
Cuenca	3.157	1.703	31	4.891
Gerona	7.378	3.952	8.306	19.636
Granada	—	1.488	250	1.738
Guadalajara	169	3.076	31	3.276
Guipúzcoa	—	1.033	7.778	8.811
Huelva	15.078	2.219	301	17.598
Huesca	75	2.747	31	2.853
Jaén	17.884	1.914	452	20.250
León	1.205	1.668	5.431	8.304
Lérida	9.743	2.443	62	12.248
Logroño	99	1.331	31	1.461
Lugo	—	2.841	516	3.357
Madrid	41.135	103.291	94.515	238.941
Málaga	27	3.556	5.985	9.568
Murcia	753	4.530	804	6.067
Navarra	—	1.549	155	1.704
Orense	386	4.333	46	4.765
Oviedo	983	2.272	4.600	7.855
Palencia	552	1.580	31	2.163
Palmas, Las	2.290	4.950	1.677	8.917
Pontevedra	1.184	4.170	2.117	7.471
Salamanca	1.114	3.304	599	5.017
S. C. de Tenerife ...	23.469	2.722	2.533	26.724
Santander	—	1.443	898	2.341
Segovia	—	1.383	801	2.184
Sevilla	835	4.118	9.881	14.834
Soria	—	2.838	31	2.869
Tarragona	1.054	3.006	432	4.492
Teruel	—	996	481	1.477
Toledo	478	1.016	1.034	2.528
Valencia	3.751	9.087	8.822	21.640
Valladolid	2.747	5.695	2.156	10.598
Vizcaya	235	1.674	22.316	24.225
Zamora	98	2.021	2.864	4.983
Zaragoza	4.135	13.257	1.219	18.611
Total provincias ...	188.053	275.449	235.173	698.675
No provinciable ...	—	65.000	99.318	164.318
TOTAL	188.053	340.449	334.491	862.993

La Caja Postal de Ahorros ha contribuido también en la construcción de edificios para servicios conjuntos con 184,2 millones de pesetas.

Asistencia técnica

En colaboración con el Ministerio de Asuntos Exteriores, un funcionario de la Administración Postal Española realizó una misión en Colombia para mejorar el servicio del Giro Postal, y 17 funcionarios becados, pertenecientes a distintos países de Iberoamérica, han realizado diversos estudios de capacitación en materias postal y telegráfica.

Relaciones internacionales

Además de numerosas conferencias y reuniones de trabajo realizadas a lo largo del año, es necesario resaltar que en el mes de septiembre se celebró en Torremolinos la Conferencia de Plenipotenciarios de la U. I. T., siendo inaugurada por Su Alteza Real el Príncipe de España, y a la que asistieron 721 delegados representando a 143 países.

Construcción y ampliación de edificios

Se han terminado numerosos edificios para los Servicios de Correos y Telecomunicación, como en Mérida, Alcoy, calle del Conde de Peñalver, en Madrid; etc., y también han sido objeto de reforma y ampliación otros muchos que sería prolijo enumerar.

Asistencia social

Todas las prestaciones de tipo social se han realizado por la Mutualidad de Correos y por las Asociaciones Benéficas de Telecomunicación, siendo también importante destacar la ampliación de la asistencia prestada por la Sociedad Médica O. R. A. C. O. a los funcionarios de Telecomunicación, ya que anteriormente sólo comprendía al personal de Correos.

El Patronato de viviendas ha realizado una labor verdaderamente importante para proveer de viviendas a los funcionarios que la han necesitado.

El Club de Comunicaciones viene desempeñando una labor de singular importancia para la promoción cultural y deportiva, sobresaliendo en el terreno deportivo la celebración de los segundos juegos Madrid-Lisboa entre funcionarios portugueses y españoles de ambas corporaciones.

Asimismo, y en este orden de prestaciones, se han organizado con carácter gratuito cursos de preparación de ingreso a oposiciones convocadas a determinados cuerpos y escalas de nivel medio y subalternos, tanto para personal interino como funcionarios de carrera. Se han impartido también clases de idiomas y de enseñanza general básica para adultos.

Actividad económica

La actividad efectuada por los Cuerpos de Correos y Telecomunicación es la típica de un servicio público, por lo que desde un principio conviene dejar sentado que

no se pretende la consecución del máximo beneficio como objetivo primordial.

Sí se intenta, en cambio, ofrecer nuestros servicios al país lo más extensamente posible en el tiempo y en el espacio, dentro siempre de la mayor garantía para el usuario. No es inconveniente todo ello para que cada día se intente conseguir este objetivo con la mayor eficacia y dentro de un deseo constante de elevar la productividad en todas las variadas facetas por las que discurre la actividad telegráfica postal.

Es importante subrayar en este sentido la labor de promoción que se está realizando, dentro de los proyectos de inversiones contenidos en el Plan de Desarrollo, mediante la modernización y ampliación de las instalaciones, que hacen que nuestra técnica en materia de comunicaciones esté casi a la altura de las naciones más avanzadas.

Se ha definido el coeficiente de explotación como el porcentaje de ingresos obtenidos con respecto a los gastos. Para el año 1973 este coeficiente fue de un 86,2 pesetas de ingreso por cada 100 de gasto. Es inferior al obtenido en el ejercicio anterior a consecuencia, fundamentalmente, del aumento de

1.480 millones de pesetas que experimentaron los gastos de personal y también, y esto es muy importante resaltarlo, a que las tarifas por las que se prestan nuestros servicios están totalmente desfasadas debido a la considerable elevación de precios que está sufriendo nuestra economía en los últimos años.

Las tarifas postales y telegráficas, verdadero precio político, podemos asegurar que son de las más bajas del mundo. Este nivel produce situaciones verdaderamente anómalas en los envíos postales a Hispanoamérica. Así, por ejemplo, la relación coste-ingreso de una saca de 30 kilogramos de peso en su recorrido de Cádiz-Buenos Aires, es el siguiente:

	Pesetas
Coste de transporte	399,00
Gastos terminales	344,10
Ingresos por franqueo	60,00
PÉRDIDA	683,10

Las siguientes cifras nos darán una idea de la magnitud de los ingresos y los gastos realizados en el ejercicio del año 1973 por la Dirección General de Correos y Telecomunicación y su comparación con los del año 1972:

INGRESOS
(En millones de pesetas)

CONCEPTOS	1972	1973	DIFERENCIAS	
			Absoluta	Porcentaje
Servicios Postales	7.367,3	7.839,3	472,0	6,4
Servicios de Telecomunicación...	1.595,4	1.880,0	284,6	17,8
TOTAL	8.962,7	9.719,3	756,6	8,4
Valoración del Servicio Oficial.				
Servicios Postales	551,2	504,3	— 46,9	— 8,5
Servicios de Telecomunicación...	105,2	111,3	6,1	5,7
TOTAL	656,4	615,6	— 40,8	— 6,3

GASTOS
(En millones de pesetas)

CONCEPTOS	1972	1973	DIFERENCIAS	
			Absoluta	Porcentaje
Personal	7.760,4	9.240,5	1.480,1	19,0
Material	572,6	673,0	100,4	17,5
Transportes	1.703,0	1.730,7	27,7	1,6
Inversiones	797,2	864,6	67,4	8,4
Gastos reembolsables	106,8	63,8	— 43,0	— 40,3
Otros gastos	185,0	269,7	84,7	45,7
TOTAL	11.125,0	12.842,3	1.717,3	15,4

INVERSIONES EN CAPITAL FIJO
(En millones de pesetas)

CONCEPTOS	Disponible	Compro- metido	Certificado	Porcentajes	
				2/1	3/1
	1	2	3		
Construcciones	328,98	254,75	188,05	77,44	57,16
Correos	468,61	429,12	340,45	91,57	72,65
Telecomunicación	975,69	962,53	334,49	98,65	34,28
TOTAL	1.773,28	1.646,40	862,99	92,84	48,67

Caja Postal de Ahorros

Las operaciones de la Caja Postal de Ahorros se extienden a todo el país a través de 13.000 oficinas de Correos.

Los recursos ajenos al finalizar el ejercicio de 1973 alcanzaban un volumen global de 63.742,7 millones de pesetas, lo que sitúan el ahorro líquido del año en 9.431 millones de pesetas, cantidad que supera en un 10,6 por 100 el registrado en 1972.

En el mes de marzo se implantó el Servicio de Cuentas Corrientes Postales con un volumen de ahorro a final de año de 650 millones de pesetas.

El saldo medio por titular alcanzó la cifra de 21.033 pesetas, siendo el número de titulares de 3.030.606.

El índice de rotación refleja una mayor velocidad de giro, lo que supone un incremento del grado de utilización de los fondos por parte de sus titulares, situándose en el 57,1 por 100 del saldo medio mensual de recursos ajenos.

La inversión efectuada en 1973 ha ascendido a 14.582,6 millones de pesetas, de los que 3.709,9 millones se han destinado a la adquisición de valores para la Cartera de la Entidad, y los restantes 10.872,7 millones, a la concesión de préstamos y créditos.

La composición de la Cartera de Valores es la siguiente:

	Porcentaje
Fondos públicos	28,42
Obligaciones I. N. I.	16,40
Valores industriales (renta fija)	53,17
Valores industriales (renta variable)	2,01

La Cartera de Préstamos y Créditos incluía un número de 104.001 préstamos por importe de 22.290,9 millones de pesetas.

Los préstamos y créditos formalizados en 1973 fueron 23.711, por un importe de 18.772 millones de pesetas.

La composición de la Cartera de Valores es:

	Millones de pesetas
Vivienda	13.708
Acceso propiedad mobiliaria	1.407
Agricultura	150
Industria	269
Comercio	80
Corporaciones	148
Particulares y varios	6.529

El coeficiente de Caja y liquidez tomaban los valores respectivos de 4,85 y 9,77 por 100 respecto al potencial financiero representado por las cuentas de recursos ajenos.

Los intereses devengados por las cuentas de titulares totalizaron la cantidad de 1.611,7 millones de pesetas.

Los beneficios para el Tesoro público ascendieron a 1.115,8 millones de pesetas, lo que representa un incremento del 10,7 por 100 sobre el año 1972.

La valoración del fondo de reserva era de 1.383,6 millones de pesetas. La obra benéfico-social realizada importó 38,9 millones de pesetas.

Servicios de telecomunicación en régimen de concesión: Compañía Telefónica Nacional de España

El número de teléfonos en servicio el 31 de diciembre de 1973

fue de 6.331.474, que representan 18,13 teléfonos por cada 100 habitantes, frente a los 20,8 de Italia, 19,9 de Francia, 8,1 de Argentina, 9,9 de Portugal y 15,4 de Checoslovaquia y Grecia.

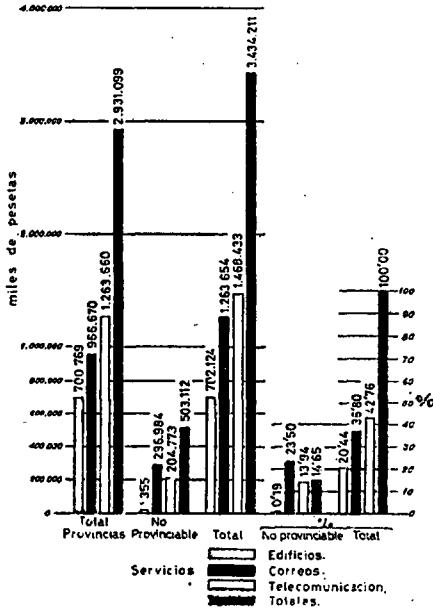
Las instalaciones telefónicas nuevas importaron 41.196 millones de pesetas.

El número anual de teléfonos ha crecido al ritmo del 11,4 por 100, índice superado únicamente

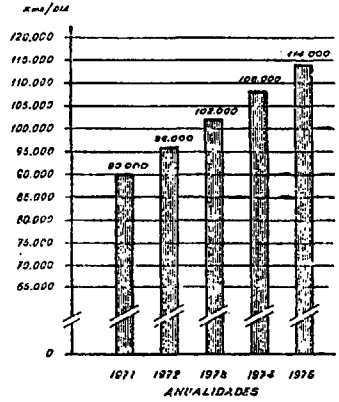
por Grecia, 16,9; Méjico, el 14,2, y Japón, el 14,1 por 100.

Además del grado de modernización y automatización logrados para el interior del país, es importantísima también la extensión alcanzada del servicio telefónico automático en el plano internacional, inaugurándose nuevos cables submarinos que han permitido un considerable aumento en la disponibilidad de circuitos.

VALORACION ECONOMICA de las inversiones realizadas durante el quinquenio 1969/1973




EXTENSION DE LA MOTORIZACION DEL CORREO RURAL



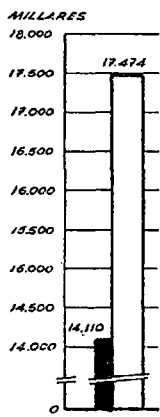
TRAFICO POSTAL Y TELEGRAFICO

TRAFICO POSTAL




TRAFICO TELEGRAFICO


INTERIORES EXPEDIDOS



INTERNACIONALES EXPEDIDOS Y RECIBIDOS



TOTAL TELEGRAMAS CURSADOS



1971 (white bar)
1975 (black bar)